

**2007**

27.01.2010

Mitgliederversammlung im Vereinsheim Vossmoor mit Vorstandswahl; im Amt bestätigt: Peter Laatz (Vorsitzender), Jens Dürkop (Schriftführer), Gerrit Oswald (Leiter Fachgruppe Schiff).

24.03.2010

**Anschippern am Teich im Hachede-Park**

Photo: Geesthacht 004



Photo: Anschippern 2007 067

Ein Tag wie aus dem Lehrbuch. Unsere Veranstaltung "Anschippern 2007" begann mit der Vorhut des Vereins am Vereinsschuppen. Motiviert durch eine starke Morgensonne waren wir schnell mit dem voll beladenen Anhänger am Hachede-Teich, um mit vielen weiteren Clubmitgliedern entspannt aufzubauen. In kürzester Zeit stand das Vereinszelt inklusive Tische mit unseren Modellen, und auch die Hafenanlage war schnell ausgebracht.

Das gute Wetter bescherte uns viele interessierte Besucher, und dank einer offenbar sehr aktiv genutzten Winterpause der Modellbauer tummelten sich unzählige Modelle auf dem in der Sonne glänzenden Stadtgewässer. Eine perfekte Kulisse, um gemütlich sein Modell durch das hochfrequentierte Fahrwasser oder in den Hafen zu manövrieren, sich an den mühsam geplanten und realisierten Sonderfunktionen zu erfreuen, oder mit seinen Modellbaufreunden zu fachsimpeln.

Ein Moment unterbrach die Idylle - ein kleines Schiff havarierte in der Hafeneinfahrt, um anschließend zu sinken. Nach kurzer Entwicklung schweren Bergungsgerätes, konnten wir das Modell unversehrt bergen.

Der Abbau war genauso problemlos wie der Aufbau, und so konnte ein gelungener Tag zu Ende gehen - ein perfektes Beispiel für die Vorteile, sein Hobby in einem Club organisiert auszuleben. (Sebastian Heinze)



Photo: Anschippern 2007 010





























Photo: Anschippern 2007 011








Photo: Anschippern 2007 012






Photo: Anschippern 2007 002

 <p>Photo: Geesthacht 009</p>  <p>Photo: Geesthacht 008</p>  <p>Photo: Geesthacht 003</p>  <p>Photo: Geesthacht 020</p>  <p>Photo: Geesthacht 016</p>  <p>Photo: Anschippern 2007 034</p>  <p>Photo: Anschippern 2007 034</p>  <p>Photo: Anschippern 2007 036</p>  <p>Photo: Anschippern 2007 080</p>	 <p>Photo: Geesthacht 009</p>  <p>Photo: Geesthacht 008</p>  <p>Photo: Geesthacht 003</p>  <p>Photo: Geesthacht 020</p>  <p>Photo: Geesthacht 016</p>  <p>Photo: Anschippern 2007 034</p>  <p>Photo: Anschippern 2007 034</p>  <p>Photo: Anschippern 2007 036</p>  <p>Photo: Anschippern 2007 080</p>
<p>11.07.2007</p>	<p><b>Ankündigung Sommerferienprogramm</b></p> <p>Auch dieses Jahr werden wir wieder beim Programm des Stadtjugendringes Geesthacht dabei sein. An einem Samstag gegen Ende der Ferien (genau am 18. August) geht's für junge Modellbauer(-innen) (und solche die es werden wollen) an den Bau eines kleinen Schleppers. Das handliche Modell basiert auf dem Rumpf des Schleppers Pollux und wird hauptsächlich aus Kunststoffplatten aufgebaut. Motor, Schalter, Batteriehalter, Wellenanlage und Ruderdüse gehören mit zur Grundausstattung, so dass die Modelle fahrbereit sind. Wer möchte, kann dann (nach den Ferien) im Kreise unseres Vereins das Modell mit einer Fernsteuerung ausrüsten. Der Prototyp entsteht gerade und hat bereits die ersten Probefahrten hinter sich. Bilder vom Baufortschritt werden laufend hier zu sehen sein. Einen Namen hat der knuffige Kerl noch nicht, Vorschläge werden gern entgegengenommen. (Gerrit Oswald)</p>  <p>Photo: Sfp_530.jpg</p>  <p>Photo: Sfp_532.jpg</p>  <p>Photo: Sfp_548.jpg</p>  <p>Photo: Sfp_550.jpg</p>  <p>Photo: Sfp_592.jpg</p>  <p>Photo: Sfp_529.jpg</p>  <p>Photo: Sfp_549.jpg</p>  <p>Photo: Sfp_593.jpg</p>

<p>18.08.2007</p>	<p><b>Ferienprogramm in Action</b></p> <p>Auch in diesem Jahr hat sich unser Verein wieder am Sommerferienprogramm des Stadtjugendringes Geesthacht beteiligt. Am 18 August morgens um 10:00 Uhr konnten wir 10 junge Modellbauer in unserem Bastelraum begrüßen. Schnell wurde das Projekt erklärt und die Teilnehmer in 2 Gruppen aufgeteilt. Dann ging es unter fachkundiger Anleitung :-)) an den Bau des kleinen Schleppers (Details zum Modell siehe Bericht Sommerferienprogramm).</p> <p>Es wurde geklebt, geschliffen, eingepasst, wieder geschliffen, eingepasst, geklebt ..... und nach etwa 6 Stunden waren die Modelle soweit fortgeschritten, dass noch am darauffolgenden Montag die Jungfernfahrt im Geesthachter Freibad stattfinden konnte. (Axel Schmidt)</p> <div style="display: flex; flex-wrap: wrap;"> <div style="width: 33%; text-align: center;">  <p>Photo: Ferienprogramm_in_Action_594.jpg</p> </div> <div style="width: 33%; text-align: center;">  <p>Photo: Ferienprogramm_in_Action_596.jpg</p> </div> <div style="width: 33%; text-align: center;">  <p>Photo: Ferienprogramm_in_Action_597.jpg</p> </div> <div style="width: 33%; text-align: center;">  <p>Photo: Ferienprogramm_in_Action_600.jpg</p> </div> <div style="width: 33%; text-align: center;">  <p>Photo: Ferienprogramm_in_Action_601.jpg</p> </div> <div style="width: 33%; text-align: center;">  <p>Photo: Ferienprogramm_in_Action_602.jpg</p> </div> </div>
<p>10.09.2007</p>	<p><b>Saisonausklang im Freibad</b></p> <p>..... Nebelschwaden ziehen über das Becken und im letzten Büchsenlicht wird es auch mit Brille mühsam, das Schiff kollisionsfrei auf dem rechten Kurs zu halten. .... So in etwa kann sich ein Uneingeweihter den letzten Montag Abend dieser Saison vorstellen. Ein paar Bildchen möchten einen Eindruck vermitteln und die Vorfreude auf das nächste Jahr ein wenig vergrößern. Auf das der Winter nicht so lange dauern möge (oder besser doch angesichts der vielen umzusetzenden Ideen??) (Gerrit Oswald)</p> <div style="display: grid; grid-template-columns: repeat(4, 1fr); gap: 5px;"> <div style="text-align: center;">  <p>Photo: Saisonausklang_im_Freibad_577.jpg</p> </div> <div style="text-align: center;">  <p>Photo: Saisonausklang_im_Freibad_578.jpg</p> </div> <div style="text-align: center;">  <p>Photo: Saisonausklang_im_Freibad_579.jpg</p> </div> <div style="text-align: center;">  <p>Photo: Saisonausklang_im_Freibad_580.jpg</p> </div> <div style="text-align: center;">  <p>Photo: Saisonausklang_im_Freibad_581.jpg</p> </div> <div style="text-align: center;">  <p>Photo: Saisonausklang_im_Freibad_582.jpg</p> </div> <div style="text-align: center;">  <p>Photo: Saisonausklang_im_Freibad_583.jpg</p> </div> <div style="text-align: center;">  <p>Photo: Saisonausklang_im_Freibad_584.jpg</p> </div> </div>

	 <p>Photo: Saisonausklang_im_Freibad_585.jpg</p> <p>Photo: Saisonausklang_im_Freibad_586.jpg</p> <p>Photo: Saisonausklang_im_Freibad_587.jpg</p> <p>Photo: Saisonausklang_im_Freibad_588.jpg</p>
<p>16.09.2007</p>	<p><b>Schaufahren in Grünhof</b></p> <p>Obwohl kurzfristig beschlossen, war die Auswahl des Tages ein Volltreffer. Bei strahlendem Sonnenschein konnte das Schaufahren in Grünhof ohne Aufbau des Vereinszeltes pünktlich um 10 Uhr beginnen.</p> <p>Die anwesenden Vereinsmitglieder sorgten für regen Fahrbetrieb auf dem Wasser und gaben den fragenden Zuschauern bereitwillig Antwort. Natürlich hatten wir auch wieder unsere Vereinschiffe vorbereitet, um den Anwesenden die Gelegenheit zu geben, selbst einmal ein Modellschiff zu steuern.</p> <p>Besonders erfreulich war die Anwesenheit der jungen Modellbauer, die an unserem Ferienprogramm 2007 teilgenommen hatten. Sie hatten ihre Modelle in kürzester Zeit mit einer Fernsteuerung bestückt und konnten so am Schaufahren teilnehmen.</p> <p>Unter dem Motto „Nautische Wildsau“ kam es zu einer kleinen Havarie, weil zwei Modellbauer die Geschwindigkeit und den Abstand ihrer Modelle unterschätzt hatten. Schaden ist keiner entstanden, allerdings musste das Gespött des Publikums ertragen werden. Um 15:00 Uhr wurde die Veranstaltung dann beendet, ohne das es zu weiteren Zwischenfällen gekommen wäre. (Matthias und Axel Schmidt)</p>  <p>Photo: Schaufahren_604.jpg</p> <p>Photo: Schaufahren_606.jpg</p> <p>Photo: Schaufahren_607.jpg</p> <p>Photo: Schaufahren_608.jpg</p>
<p>September 2007</p>	<p><b>Bericht aus Schiffsmodell 09/2007:</b></p> <p>"... Zum Schluss noch ein kleiner Blick über den Zaun zu einem Modellbauverein. Bei den vielen Seiten, die ich im Internet besucht habe ist mir diese besonders aufgefallen: <a href="http://www.mcgeesthacht.de/">http://www.mcgeesthacht.de/</a></p> <p>Gefallen hat mir die Schlichtheit und das etwas ausgefallene Design der Seite. Hier hat sich der Webmaster etwas einfallen lassen. Die Homepage wirkt gepflegt und ist den verschiedenen Themen nach zu urteilen immer auf einem aktuellen Stand. Das sieht man leider nicht auf allen Seiten.</p> <p>Den Link „Berichte“ sollte man sich einmal anschauen. Sehr übersichtlich gemacht und hinter den Links der einzelnen Veranstaltungen finden wir einiges an Bildmaterial. Der Link „Modelle“ ist auf jeden Fall einen Blick wert. Schön mit einer kurzen Übersicht zum Modell und wenn man das Bild anklickt, gibt es noch mehr davon. Auch der Rücksprung mit dem Link „Zurück“ klappt recht gut und man kommt am bisherigen Bild wieder zurück.</p> <p>Was man auf jeden Fall auf der Modelle-Seite noch machen sollte, ist, einen Blick auf die Standmodelle zu werfen. Das dürfte vor allem die „alten“ Modellbauer interessieren, Stichworte 50er-Jahre und Graupner.</p> <p>Ein Wort zum Schluss noch an das Logo des Vereins. Wir finden es oben links im Eck jeder Seite. Diese Mischung aus einem alten Steuerrad und einem Sportlenkrad aus Metall ist schon ein interessanter Einfall. Dazu kommen noch die Schrift, um die Größe des Speichenrads zu übernehmen und im Hintergrund die dezenten Schatten. Einfach genial, mein Kompliment!"</p>

<p>23.11. – 25.11.2007</p>	<p><b>Modellbaumesse Bremen</b></p> <p>Auch im diesem Jahr fand vom 23.11.2007 bis 25.11.2007 die Modellbaumesse in Bremen statt. Nachdem bereits im Vorjahr eine kleine Delegation den Standort testen konnte, hatten wir dieses Jahr das Glück als Verein ausstellen zu dürfen.</p> <p>Bereits am Donnerstag, den 22.11.2007, machte sich die Abordnung des MC Geesthacht e.V. auf den Weg nach Bremen, die Fahrzeuge voll beladen mit diversen eigenen Modellen, notwendigem Zubehör und einer großen Anzahl Modelle der Vereinskameraden. Angekommen in Bremen konnte der Messestand nach einer kurzen Orientierungsphase bezogen werden. Auch in diesem Jahr waren die Ausstellungstische bereits vorbereitet, so dass nur noch ausgeladen und die Modelle entsprechend platziert werden mussten.</p> <p>Am Rande der Halle 6, in direkter Nachbarschaft zum „Internationaler Modell U-Boot Verein SONAR e.V.“, hatten wir nicht nur einen guten Hallenplatz, der von den Besuchern gut frequentiert wurde, er bot auch einen Überblick über die gesamte Halle und lag nah genug am Fahrbecken, so dass keine langen Transportwege benötigt wurden, um an den Fahrzeiten teilzunehmen. Diese wurden an allen Tagen rege genutzt. Nicht immer zuträglich für unsere Modelle war das unruhige Fahrwasser, welches auf Grund der runden Beckenform entstand.</p> <p>Neben den verschiedenen Modellen und Schiffstypen waren die Highlights unter anderem die Modellbaugruppe DGzRS mit Ihren Modellen im Maßstab 1:10 sowie die Kanu-Gruppe, welche frei nach dem Buch „Lederstrumpf“ einen Indianerangriff auf dem Wasser nachspielte.</p> <p>Nachdem am Sonntag um 17:00 Uhr die Messe zu Ende gegangen war, war die einhellige Meinung, dass es eine gelungene Messe gewesen sei, besonders auch, weil Organisation, Betreuung, Unterkunft und Moderation gut geklappt hatten. Müde und ohne nennenswerte Schäden an den Modellen traten wir den Heimweg an. (Axel Schmidt)</p>
	<div style="display: flex; flex-wrap: wrap;"> <div style="width: 50%; text-align: center;">  <p>Photo: Faszination_Modellbau_Bremen_625 .jpg</p> </div> <div style="width: 50%; text-align: center;">  <p>Photo: Faszination_Modellbau_Bremen_626 .jpg</p> </div> <div style="width: 50%; text-align: center;">  <p>Photo: Faszination_Modellbau_Bremen_627 .jpg</p> </div> <div style="width: 50%; text-align: center;">  <p>Photo: Faszination_Modellbau_Bremen_628 .jpg</p> </div> <div style="width: 50%; text-align: center;">  <p>Photo: Faszination_Modellbau_Bremen_629 .jpg</p> </div> <div style="width: 50%; text-align: center;">  <p>Photo: Faszination_Modellbau_Bremen_630 .jpg</p> </div> </div>

14.12.2007	<p><b>Weihnachtsfeier im Vereinsheim Vossmoor</b></p> <p><i>Einladung zur Weihnachtsfeier am 14. Dezember 2007 um 18 Uhr im Vereinsheim Vossmoor</i></p> <p><i>Tagesordnung:</i></p> <div data-bbox="454 698 683 846"></div> <div data-bbox="821 728 949 907"><p><i>Klönen Essen Trinken Julklapp</i></p></div> <div data-bbox="1088 741 1316 846"></div> <p><i>Versteigerung von gespendeten Schiffen Klönen</i></p> <p><i>In diesem Jahr möchten wir uns ein warmes Essen liefern lassen, so dass mit der Anmeldung ein Obulus von fünf Euro pro Person als Kostenbeitrag nötig wird. Natürlich freuen wir uns über Salat- und Kuchenspenden für das kalte Buffet. Die Kosten für die Getränke übernimmt der Verein.</i></p>